

# Agosto

¿Te sabes las letras del alfabeto?

abcd

efgh







ijkl

mno

pqrs

tuvw

xyz

| Domingo  | Lunes  | Martes  | Miércoles  | Jueves  | Viernes   | Sábado   |
|--|--|---|--|---|---|--|
|  | <b>1</b><br>Escoja un libro anteriormente leído que tenga texto e ilustraciones. Pídale a su niño que se lo vuelva a contar en sus propias palabras. | <b>2</b><br>Enséñele a su niño este calendario. Dígale los días de la semana y los meses. Reseñe fechas importantes en el calendario. | <b>3</b><br>Pídale a su niño que le cuente una historia – escribala sobre papel.                                     | <b>4</b><br>Enséñele a su niño a aprenderse de memoria su dirección.  | <b>5</b><br>Si su niño caminará a la escuela o a la parada del bus, planee y practique la ruta más segura.  | <b>6</b><br><br>¡Mira por ambos lados antes de cruzar la calle! |
| <b>7</b><br>Revise las reglas de seguridad en el tráfico con su niño.  | <b>8</b><br>¿Cuántas letras del alfabeto puedes escribir?<br><br>ABCDEFGH  | <b>9</b><br>Practiquen las letras del alfabeto<br><br>ABCDEFGH  | <b>10</b><br>Lean un libro que contenga ilustraciones y animele a su niño a que le dé las palabras correspondientes. | <b>11</b><br>Mientras se espera en línea o van en coche, juegen a un juego de números.(Rimas, contar objetos, etc.)                                     | <b>12</b><br>Revise la lista de materiales escolares y cómprelos.   | <b>13</b><br>   |
| <b>14</b><br>Animele a su niño a encontrar 5 cosas de color amarillo en su casa.                                   | <b>15</b><br>   | <b>16</b><br>Cerciórese de que la cartilla de vacunas está completa y en el expediente escolar.                                       | <b>17</b><br>Prepare la información de emergencias para dársela al maestro/la maestro y a la oficina.                | <b>18</b><br>  | <b>19</b><br>Léale a su niño un libro sobre la escuela. Pregúntele cómo se siente ante esta nueva aventura. | <b>20</b><br>   |
| <b>21</b><br>Animele a su niño a que escriba los números del 1 al 10.  | <b>22</b><br>Comience a acostumbrar a su niño a acostarse y a levantarse más temprano.   | <b>23</b><br>Practique con su niño a que escriba su nombre.   | <b>24</b><br>Escriba 5 cosas que su niño desea aprender en Kinder. Entréguelo al maestro el primer día de clase.     | <b>25</b><br>Ponga 10 o más frijoles, conchas, hojas o botones en la mesa. Pídale a su niño a que calcule cuántos hay. Que cuente entonces cuántos hay. | <b>26</b>   | <b>27</b><br>   |
| <b>28</b><br>Visite la escuela – pásese por el salón de clase. Practique pronunciar el nombre del/de la maestro/a. | <b>29</b>  | <b>30</b><br>LAS CLASES COMIENZAN EL MIÉRCOLES, 7 DE SEPTIEMBRE DE 2011   | <b>31</b>  |   |   |  |