

Julio

¿Te sabes las letras del alfabeto?

ABCD

EFGH









IJKL

MNO

PQRS

TUVW

XYZ

Domingo	Lunes	Martes	Miércoles	Jueves	Viernes	Sábado
					Aníme a su niño a dibujarse a si mismo y hablarle sobre el dibujo.	Aníme a su niño a dibujar a una persona con estas figuras geométricas. ■ ● ▲ ▬
Aníme a su niño a que le hable sobre sus días festivos favoritos.	Día de la Independencia. 		Juegue con su niño a "La víbora de la mar", o "Al corro de la patata". Permitale a su niño a ser el lider del grupo.	Hagan una visita a los juguetes del parque de la escuela. Juegen con cuidado sin riesgo de lastimarse.	Ponga algo blando que no sea frágil en la cabeza de su niño y hágale caminar por la sala. A continuación ponga el objeto encima de su hombro, en la cadera, etc.	
Lean un cuento juntos y hágale preguntas a su niño sobre el contenido.	Hágale practicar a atar los cordones de sus zapatos. 	Pídale a su niño a que encuentre 5 cosas ovaladas en su casa. ●	Juegue a un juego y practiquen a tomar turnos.		Ayúdele a comprender que figuras pueden ser pequeñas o grandes, largas o cortas.	Lean un cuento juntos y hágale preguntas a su niño sobre el contenido.
Ayúdele a su niño a crear un patrón rojo-azul-rojo-azul con sus juguetes o con crayolas/pinturas.	¿Cuántas palabras pueden encontrar que rimen con "gato"? 		Pídale a su niño a que encuentre 5 cosas en la casa que sean triángulos. ▲		Visiten la biblioteca y saquen un libro.	
Ayúdele a su niño a practicar las letras del alfabeto. ABCDEFGHIJ abcdefghij	Explique que los buenos modales nos ayudan a llevarnos bien los unos con los otros.	Dele a su niño tareas simples en las que tiene que contar objetos o ponerlos en grupos (calcetines, toallas, cucharas, etc.)		Ayúdele a su niño a practicar a escribir su nombre.	Practique con su niño a agarrar y botar la pelota.	Pídale a su niño que encuentre 5 cosas cuadradas en su casa. Haga una lista. ■